

3 재정운영에 관한 중요사항

1. 행정안전부로부터 받은 재정분석·진단 결과

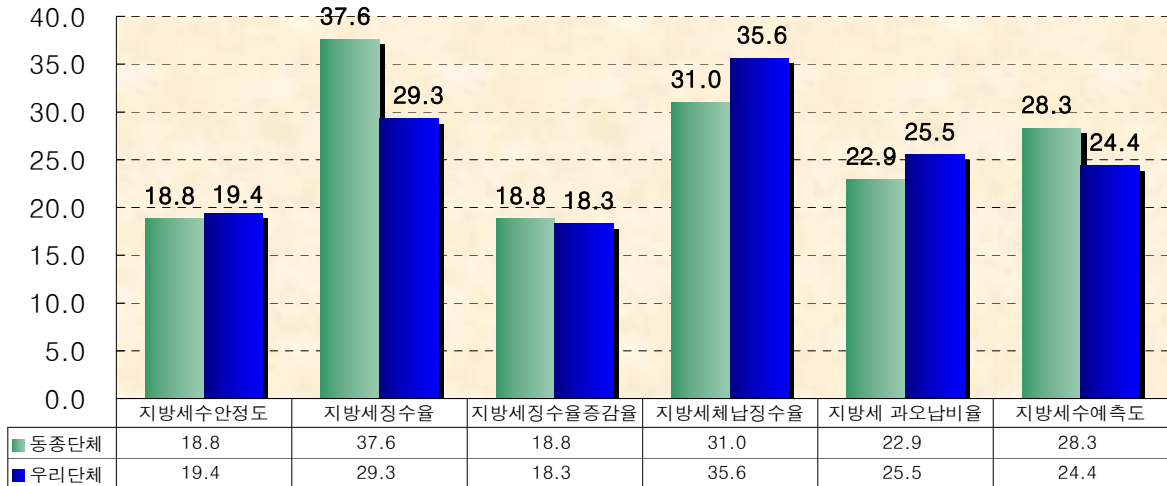
분 야		자치단체	전국평균	동종단체 평균	
합 계		699.9	677.6	675.5	
I. 세입구조	지방세	1. 지방세수안정도(37.5점)	19.4	19.4	18.8
		2. 지방세징수율(45.0점)	29.3	36.6	37.6
		3. 지방세징수율증감율(37.5점)	18.3	19.2	18.8
		4. 지방세채납징수율(37.5점)	35.6	28.2	31.0
		5. 지방세 과오납비율(30.0점)	25.5	20.9	22.9
		6. 지방세수예측도(37.5점)	24.4	25.9	28.3
	세외수입	7. 경상세외수입안정도(37.5점)	17.6	19.3	18.8
		8. 경상세외수입징수율(37.5점)	35.6	34.0	33.3
		9. 경상세외수입징수율증감율(30.0점)	15.5	15.4	15.0
		10. 세외수입채납징수율(37.5점)	20.6	24.7	23.3
		11. 세외수입 과오납비율(30.0점)	22.5	22.4	20.8
II. 세출관리	12. 경상경비비율(37.5점)	21.1	18.5	18.7	
	13. 인건비비율(37.5점)	20.4	18.5	18.8	
	14. 행사축제공비비율(37.5점)	21.9	19.4	18.8	
	15. 민간이전경비비율(37.5점)	16.6	19.4	18.7	
	16. 투자비비율(45.0점)	26.1	23.3	22.5	
	17. 연말지출비율(37.5점)	21.4	19.4	18.8	
III. 재정관리	18. 중기재정계획운영비율(37.5점)	35.6	33.7	32.3	
	19. 투융자심사사업예산편성비율(37.5점)	31.9	31.7	31.5	
	20. 추경예산편성비율(37.5점)	26.6	27.4	27.5	
	21. 세입예산반영비율(45.0점)	42.8	40.1	39.6	
	22. 순세계잉여금비율(30.0점)	17.7	15.5	15.0	
IV. 채무관리	23. 지방채무상환비비율(45.0점)	42.8	41.4	42.4	
	24. 지방채무잔액지수(37.5점)	16.3	19.4	18.8	
V. 재정투명성	25. 재정정보공개성의 적정성(35.0점)	35.0	32.5	32.7	
	26. 예산편성운영의 투명성(35.0점)	35.0	29.9	29.1	
VI. 국가정책 이행	27. 사업별예산제도도입정착노력(8.0점)	8.0	6.9	7.0	
	28. 복식부기제도도입정착노력(8.0점)	8.0	6.6	6.7	
	29. 사회복지예산증감율(8.0점)	4.2	4.0	4.0	
	30. 재정지출만족도(6.0점)	4.2	4.0	4.0	

§ '07년(FY'06) 재정분석평가 결과 우리구는 A-E 5등급 분류에서 A등급으로 선정, 행정안전부장관상 수상과 더불어 상사업비 2억원을 확보하여 재정운영의 건전성, 효율성, 투명성 제고를 위한 노력을 인정받음

I. 세입구조분야

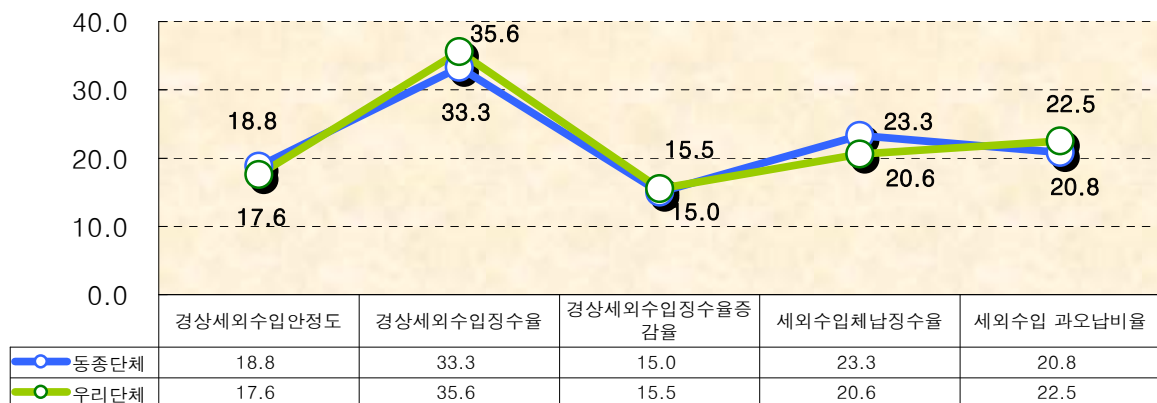
가. 지방세분야

지방세 비교



나. 세외수입분야

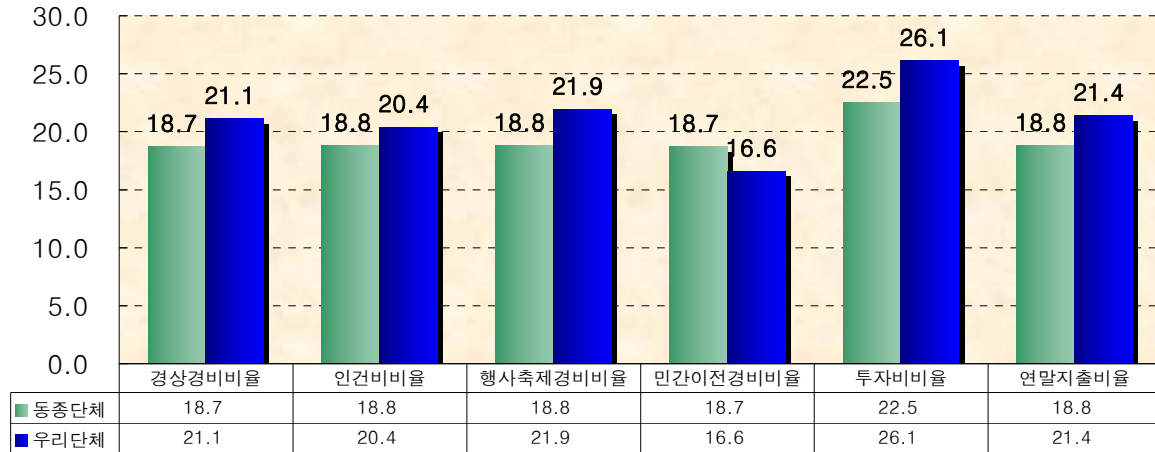
세외수입 비교



§ 세입구조는 동종단체 평균과 비교할 때 전체적으로 약간 낮은편으로 재정자립을 위한 지방세수 안정노력이 필요함

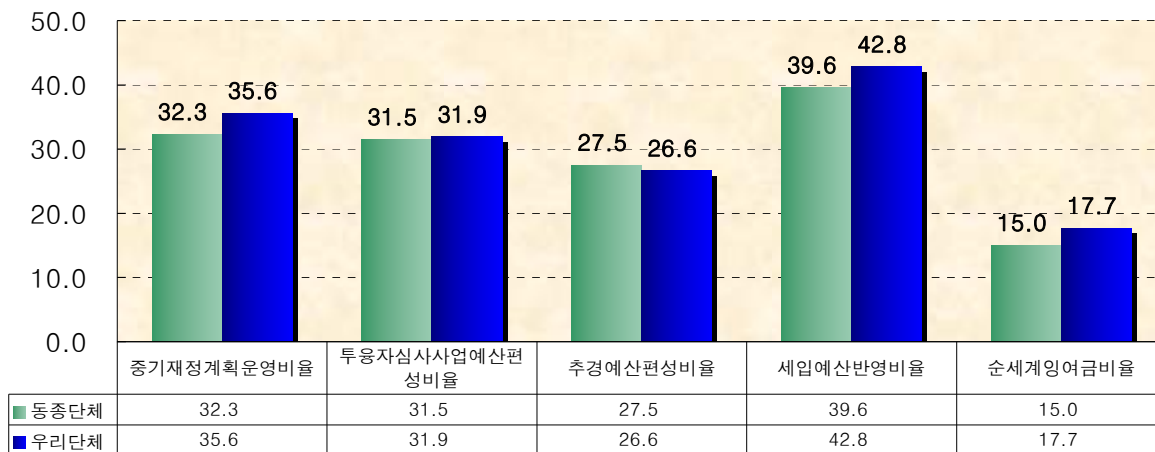
II. 세출관리분야

세출관리 비교



III. 재정관리분야

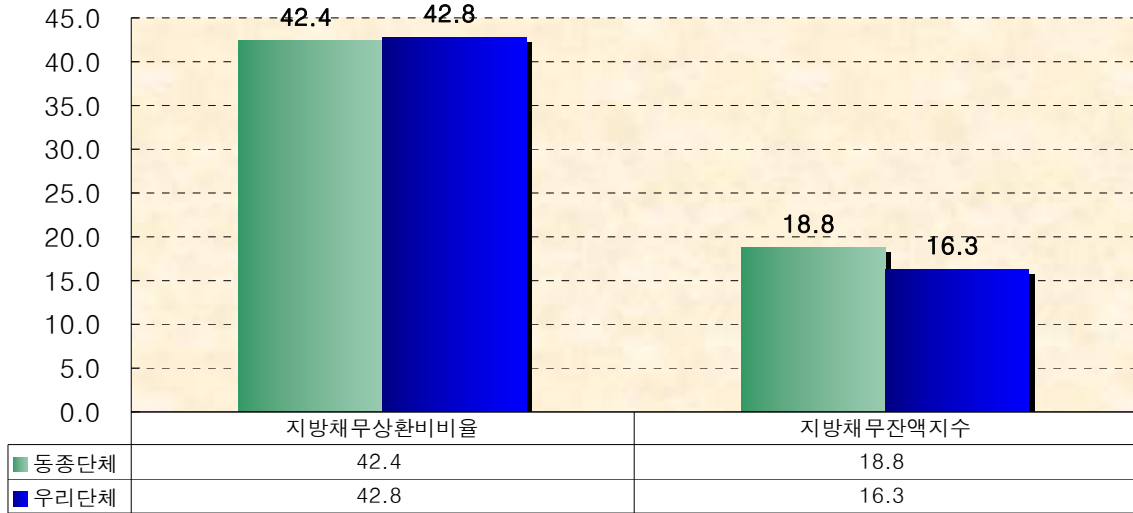
재정관리 비교



§ 세출관리 및 재정관리 분야에 대한 평가는 우수한 편으로 대부분의 지표에서 동종단체 평균보다 높은 점수를 받음

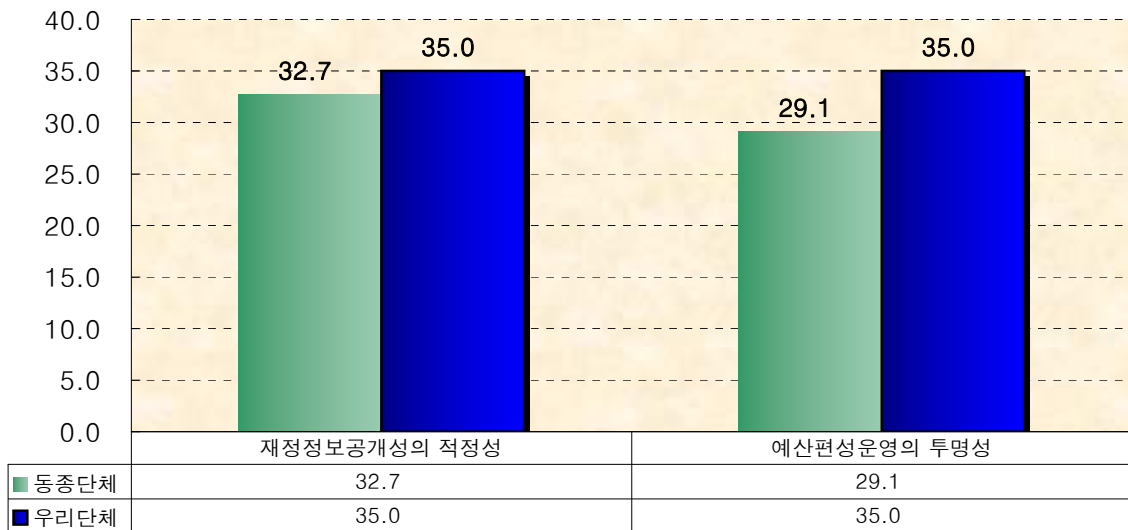
IV. 채무관리분야

채무관리 비교



V. 재정투명성분야

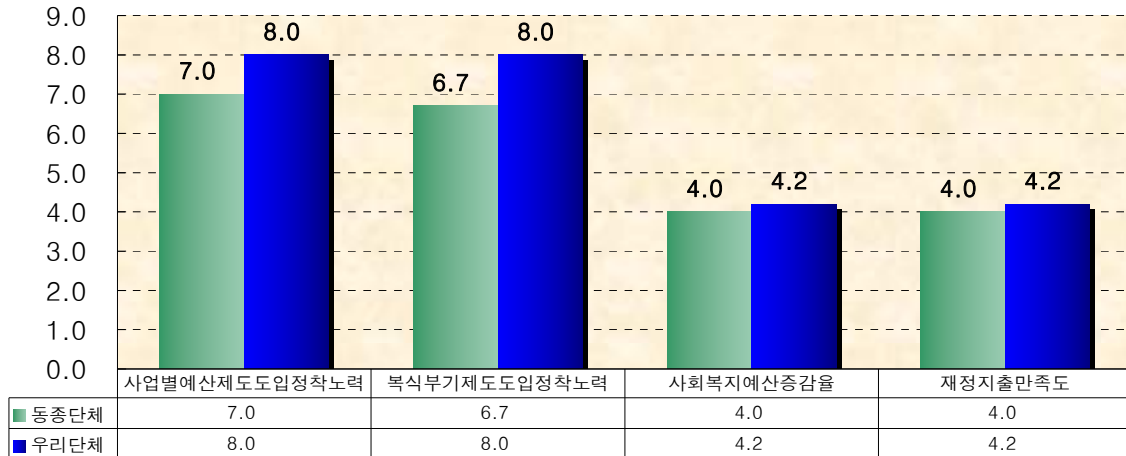
재정투명성 비교



§ 채무관리에서는 자치구 평균정도의 수준을 유지하고 있으며 재정투명성에 대한 평가는 주민참여예산, 재정공시 분야의 노력으로 높은 평점을 받음

VI. 국가정책이행분야

국가정책이행 비교



§ 국가정책이행분야에서는 사업별예산, 복식부기 제도의 적극적인 도입 노력으로 전반적으로 우수한 평가를 받음

2. 감사원 등으로부터 받은 감사결과

재정분야 관련 감사결과 해당사항 없음

3. 주민 주요 관심 항목

(1) 업무추진비 집행현황

(단위:백만원)

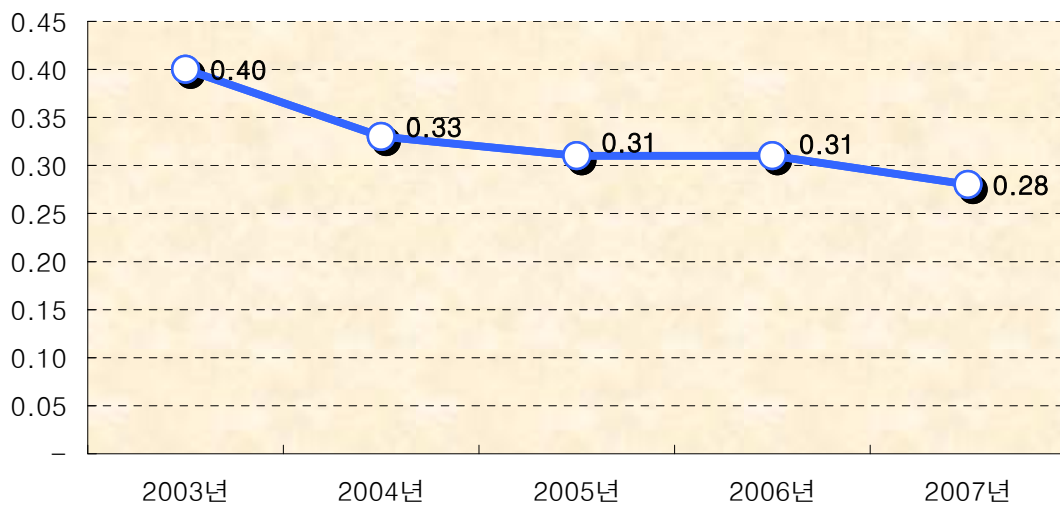
구 분	세출결산액(A)	업무추진비(B)	비율(B/A)*100	비고
업무추진비	161,387	445	0.28	

§ 일반회계의 기관운영, 정원가산, 시책업무추진비의 총액으로 우리구는 적극적인 업무추진비 절감노력을 통해 2003년 이후 업무추진비 비율이 계속 감소하는 추세를 보이고 있음

◆ 연도별 증감현황

구 분	연도별 비교(백만원)				
	2003	2004	2005	2006	2007
세출결산액	104,092	137,412	143,677	153,864	161,387
업무추진비	413	451	442	470	445
비율(%)	0.40	0.33	0.31	0.31	0.28

업무추진비 집행비율



(2) 지방채무현황

구 분	인구(명) (A)	당해연도 현재액(B) (단위:백만원)				1인당채무액 (만원)
		계	전년도말 현재액	금년도 발생액	금년도 소멸액	
1-지방채무현황	307,072	6,312	4,928	1,598	214	2.06
2-국비부담 등		-	-	-	-	-
3-실질채무현황		6,312	4,928	1,598	214	2.06

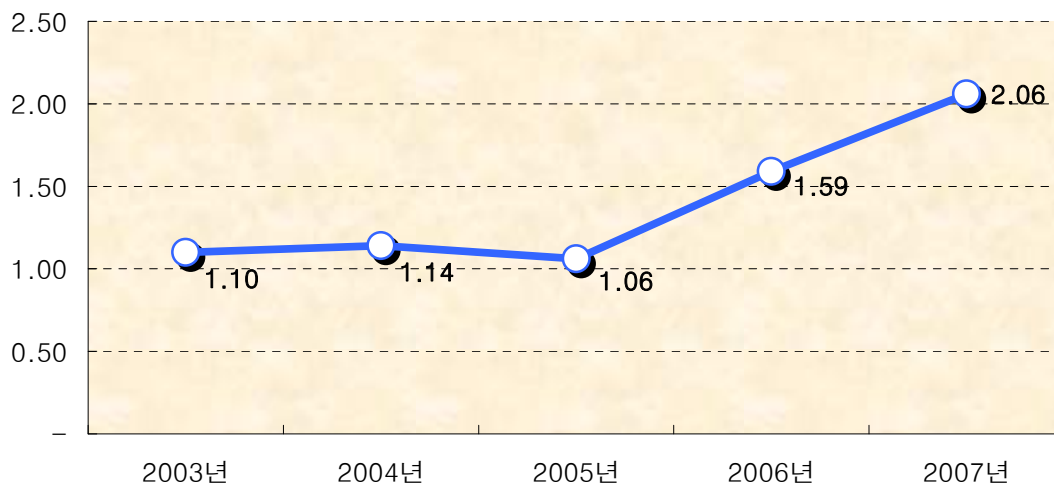
§ '07년 구민 일인당 채무액은 20,554원이며 당해연도의 지방채 증가 사유는 주거환경개선사업, 재래시장활성화사업 등 지역현안사업의 추진으로 인한 것임

◆ 연도별 증감현황

(단위:백만원)

구 분	채무현황	실질채무	인구수(명)	1인당채무액 (만원)	
연 도 별	2003	3,454	3,454	313,808	1.10
	2004	3,611	3,611	315,987	1.14
	2005	3,294	3,294	311,511	1.06
	2006	4,928	4,928	309,362	1.59
	2007	6,312	6,312	307,072	2.06

주민 1인당 실질채무 현황



(3) 행사·축제경비 집행현황

(단위 : 백만원)

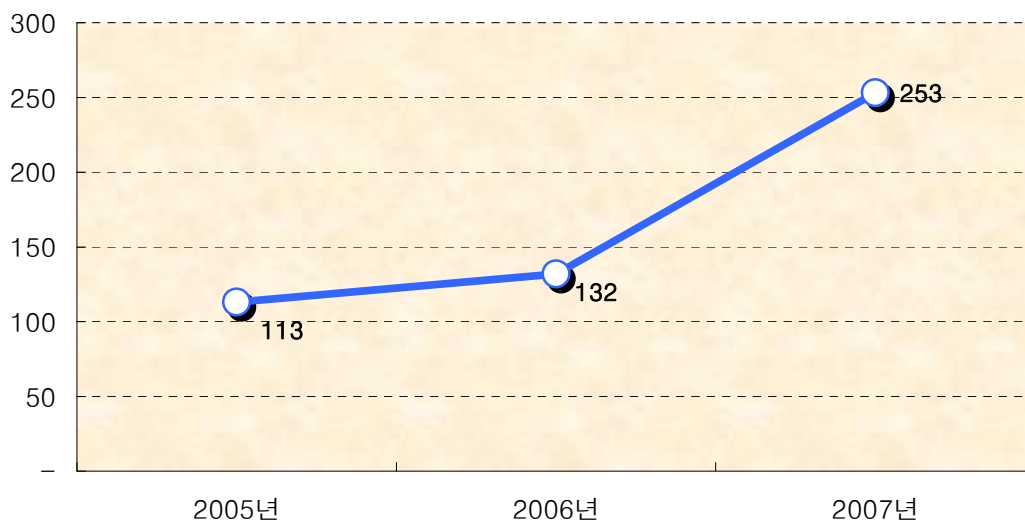
구 분	세출결산액 (A)	행사·축제경비 (B)	비율 (B/A*100)	비 고
행사·축제경비	161,387	253	0.16	

§ 행사·축제경비는 '07년 재정분석 동종 자치단체 평균치(0.42)보다 훨씬 낮은 수준으로 불필요한 행사·축제경비를 최대한 억제하고 있음

◆ 연도별 증감현황

구 분	연도별 비교(백만원)		
	2005	2006	2007
세출결산액	143,677	153,864	161,387
행사·축제경비	113	132	253
비 율 (%)	0.08	0.09	0.16

행사·축제경비 집행현황



(4) 민간단체 등 보조금 지원현황

(단위 : 백만원)

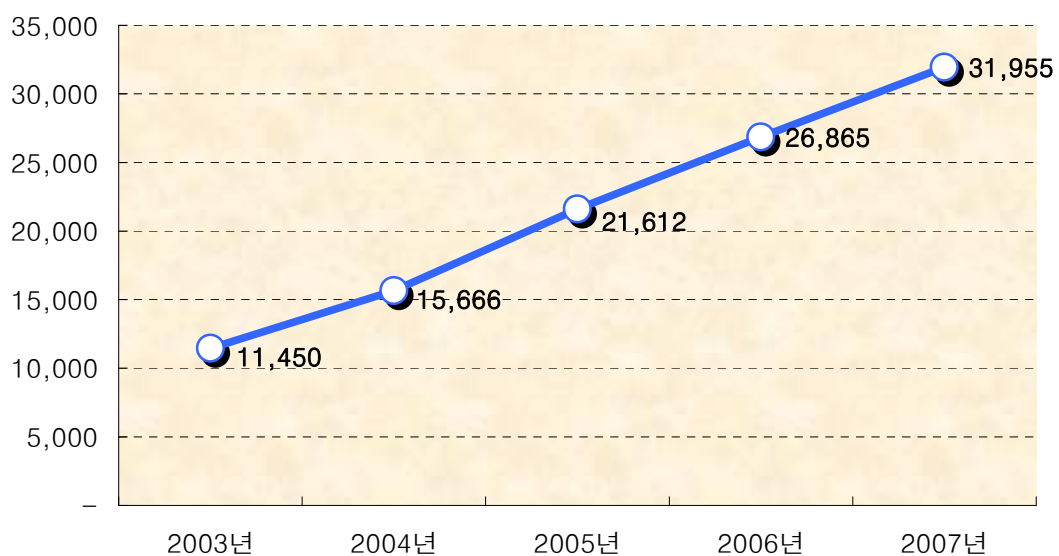
구 분	세출결산액 (A)	민간단체 등 보조금 (B)	비율 (B/A*100)	비 고
민간단체등 보조금	161,387	31,955	19.80	

§ 2003년이후 민간단체 보조금 증가의 주된 원인은 보육시설 운영비 등 사회복지 관련 비용이 증가했기 때문임

◆ 연도별 증감현황(총액)

구 분	연도별 비교(백만원)				
	2003	2004	2005	2006	2007
세출결산액	104,092	137,412	143,677	153,864	161,387
민간단체 등 보조금	11,450	15,666	21,612	26,865	31,955
비 율 (%)	11.00	11.40	15.04	17.46	19.80

민간단체 등 보조금 지원현황



(5) 1,000만원 이상 수의계약 실적

(단위 : 건, 백만원)

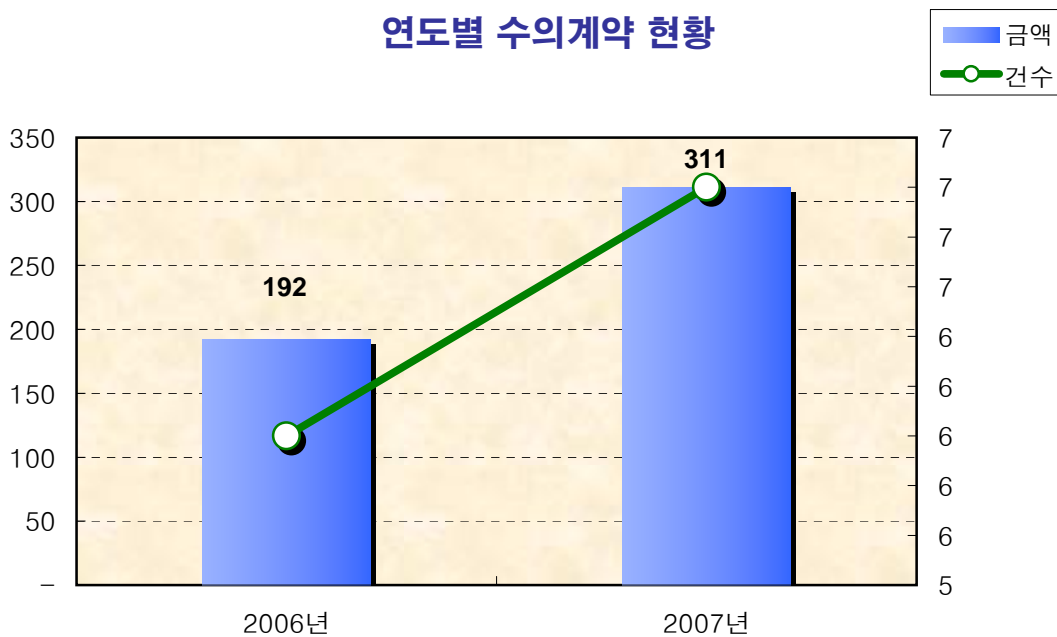
구 분	1,000만원이상 총계약 실적(A)		1,000만원이상 수의계약실적(B)		비 율(B/A)*100		비 고
	건수	금 액	건수	금 액	건수	금 액	
2007	712	6,894	7	311	1.0%	4.5%	

§ '06년부터 수의계약에 대한 기준이 강화됨에 따라 1,000만원이상 수의계약은 법에 규정된 경우를 제외하고는 수의계약을 할 수 없어 1,000만원 이상 수의계약 건수는 전체의 1.0%, 수의계약 금액은 전체의 4.5%로 매우 적은 부분을 차지함

◆ 연도별 증감현황

구 분	연도별 비교(백만원)				비 고
	2006		2007		
	건수	금 액	건수	금 액	
1,000만원 이상 수의계약 실적	6	192	7	311	

연도별 수의계약 현황



(6) 연말지출 비율

(단위 : 백만원)

구 분	세출결산액(A)	연말(11~12월) 지출원인행위액(B)	비율(B/A)*100
연말지출비율	161,387	1,095	0.68

§ 연말지출은 2006년보다 조금 감소하였으며 이는 예산의 계획적·효율적 집행 정도가 향상되었음을 나타냄

◆ 연도별 증감현황

구 분	연도별 비교(백만원)			
	2006		2007	
	비율	금액	비율	금액
연말지출비율	1.17	1,805	0.68	1,095

연도별 연말지출 비율

