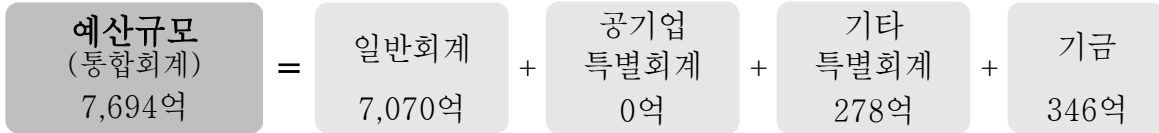


2026년 광주광역시 서구 예산기준 재정공시 개요

2026. 2.

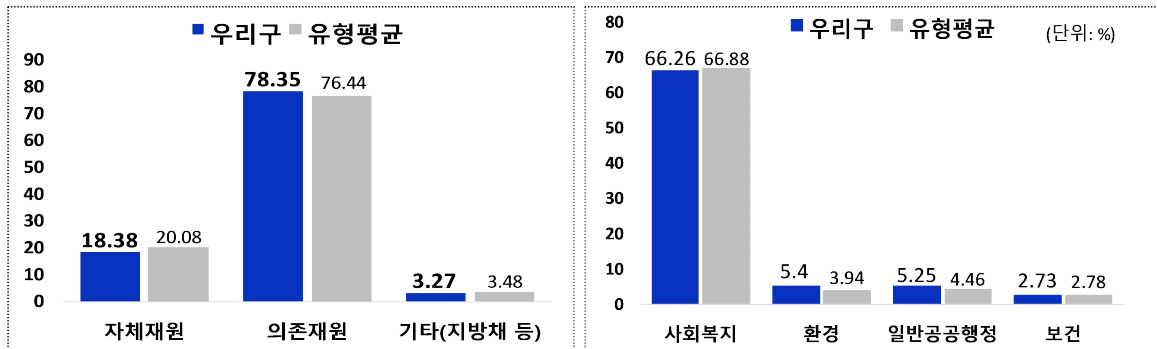
광주광역시 서구청장 (인)

2026년 예산규모



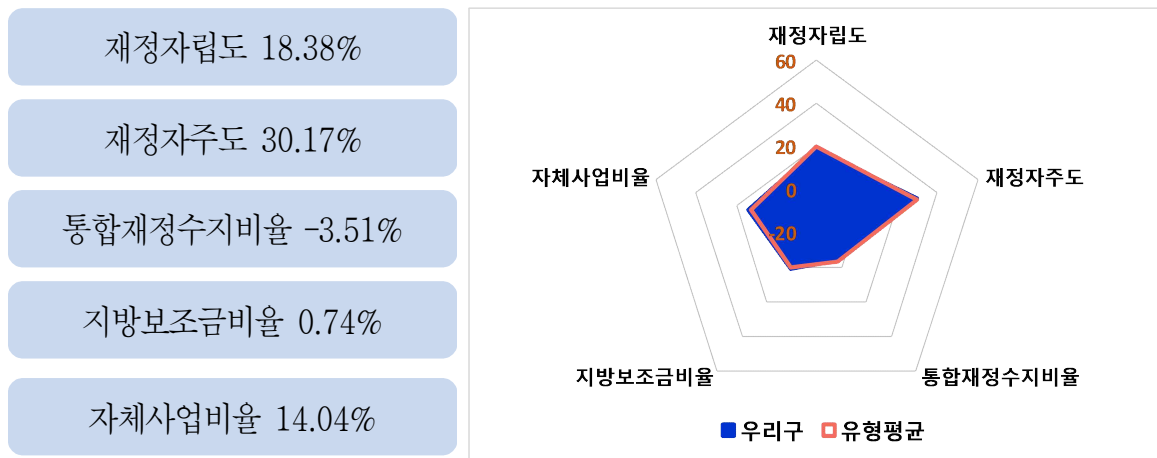
재원별 세입 규모 및 유형평균 / 분야별 세출 규모 및 유형평균

※ 유형평균은 우리 지자체와 재정규모 및 여건이 유사한 지자체 유형의 평균



- 우리구의 자체재원(지방세+세외수입) 비율은 18.38%로, 유형평균 대비 낮은 수준입니다.
- 세출예산의 66.26%가 사회복지분야에 편성되어 있으며, 유형평균과 비슷한 수준입니다.

주요 재정지표값 및 유형평균 대비 위상



※ 그래프에서 우리구 영역(파란색)이 바깥쪽에 있을수록 상대적으로 재정운용 상황이 양호한 것으로 평가할 수 있습니다. 단, '지방보조금비율'의 경우 하향지표로 우리구 영역(파란색)이 안쪽에 있을수록 양호한 지표입니다.

◎ 자세한 내용은 우리 구 인터넷 홈페이지(<https://www.seogu.gwangju.kr/finance/>)에서 보실 수 있으며, 건의나 궁금한 사항이 있으시면 아래 담당자에게 연락주시기 바랍니다. 기획실 최현정(062-360-7799)